

STANJE SIGURNOSTI U 2012. GODINI

STANJE KRIMINALITETA

U 2012. godini Policijska uprava brodsko-posavska je evidentirala 1888 kaznenih djela što je u odnosu na 2011. godinu (2163 kaznena djela) smanjenje za 12,7%.

Od ukupnog broja kaznenih djela u 733 kaznena djela počinitelji su bili poznati u trenutku izvršenja kaznenog djela, a u 1155 kaznenih djela počinitelji su bili nepoznati. Naknadno su otkriveni počinitelji za 465 kaznenih djela ili 40,3%, a u 690 kaznenih djela počinitelji su ostali nepoznati.

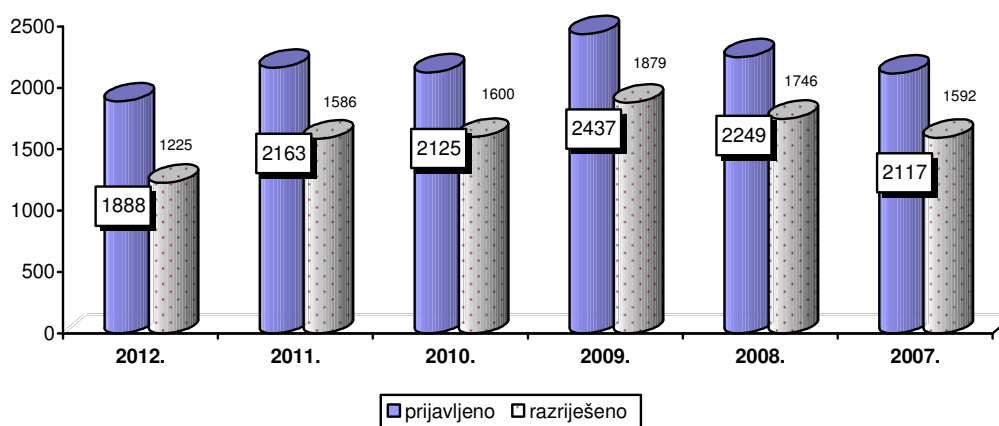
Tijekom 2012. godine naknadno su otkriveni i počinitelji za 27 kaznenih djela iz ranijih razdoblja.

Ukupna razriješenost kaznenih djela iznosi 64,9%, a u 2011. godini je iznosila 73,3%.

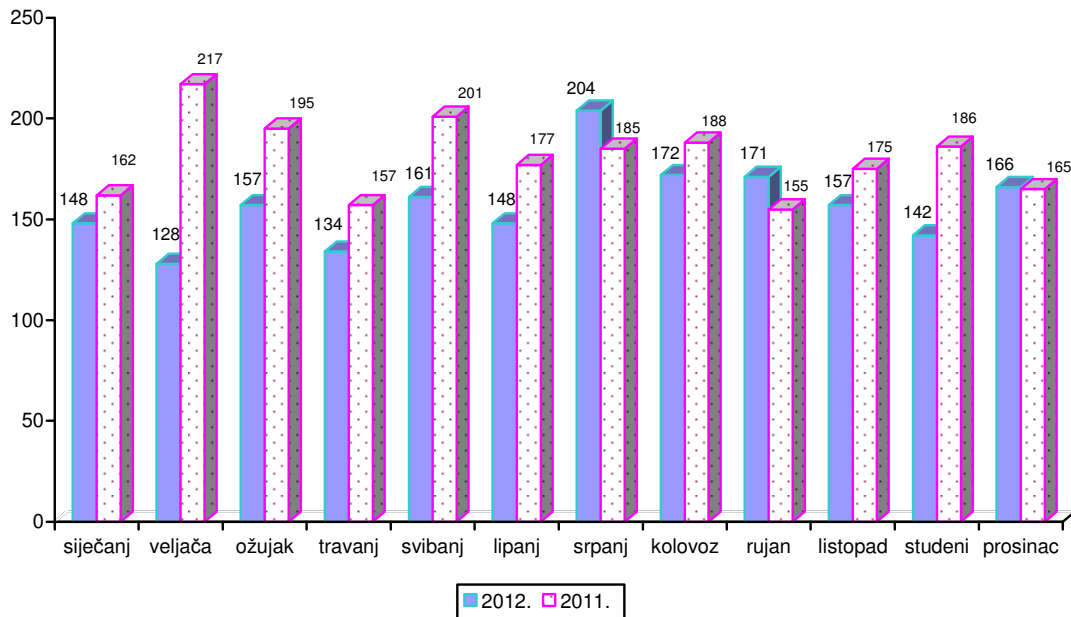
Izuzimajući kaznena djela iz oblasti sigurnosti cestovnog prometa zabilježeno je ukupno 1825 kaznenih djela ili 12,2% manje u odnosu na 2011. godinu, a ukupna razriješenost kaznenih djela iznosi 63,7%.

Za kaznena djela u 2012. godini prijavljeno je 977 počinitelja od kojih 22 počinitelja pripadaju dobnoj skupini do 14 godina, 45 počinitelja skupini od 14 do 16 godina, 75 počinitelja skupini od 16 do 18 godina, 830 počinitelja je u trenutku izvršenja kaznenog djela bila punoljetno, a za kaznena djela prijavljeno je i 5 pravnih osoba.

Prikaz prijavljenih i razriješenih kaznenih djela

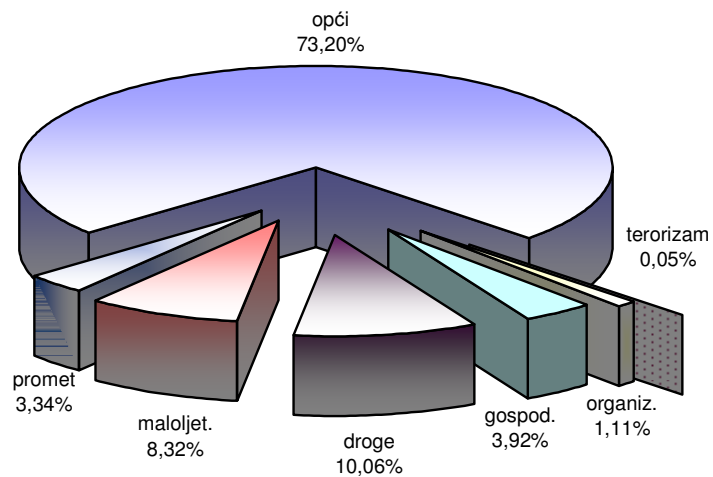


Prikaz broja kaznenih djela u 2012. i 2011. godini

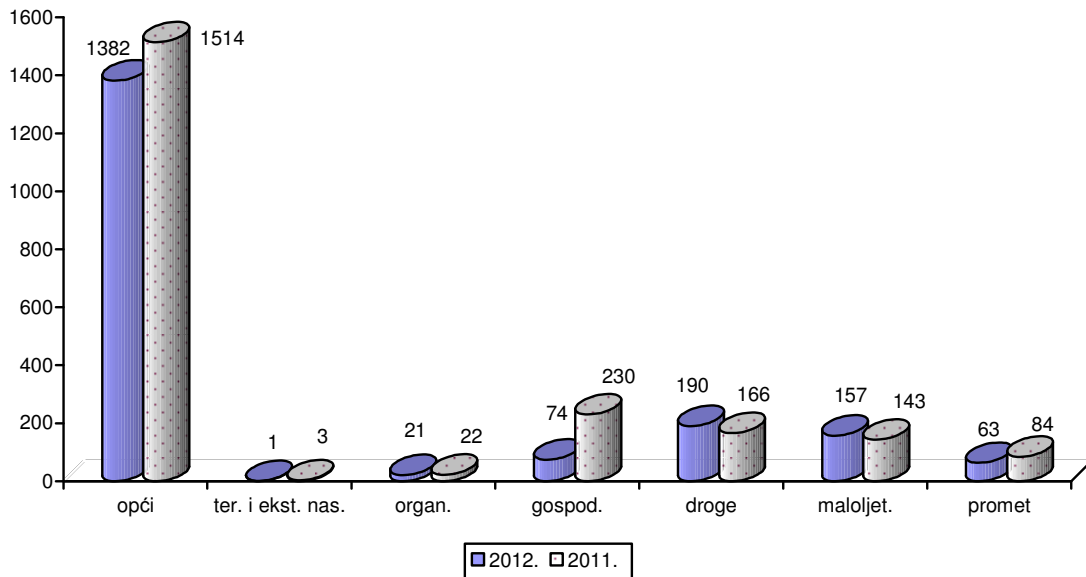


U strukturi kriminaliteta ukupno je: 1539 kaznenih djela općeg kriminaliteta od kojih 157 pripada kazneno-pravnoj zaštiti djece i maloljetnika, 190 kaznenih djela zlouporabe opojnih droga, 74 kaznena djela gospodarskog kriminaliteta, 63 kaznena djela iz oblasti sigurnosti cestovnog prometa, 21 kazneno djelo organiziranog kriminaliteta i 1 kazneno djelo koje pripada grupaciji kaznenih djela terorizma i ekstremnog nasilja.

Prikaz strukture kriminaliteta



Prikaz strukture kriminaliteta u 2012. i 2011. godini



Opći kriminalitet

Iz oblasti općeg kriminaliteta zabilježeno je 1539 kaznenih djela od čega 157 kaznenih djela pripada grupaciji kaznenih djela počinjenih na štetu maloljetnika i djece.

U odnosu na 2011. godinu broj kaznenih djela općeg kriminaliteta manji je za 118 kaznenih djela ili 7,1%.

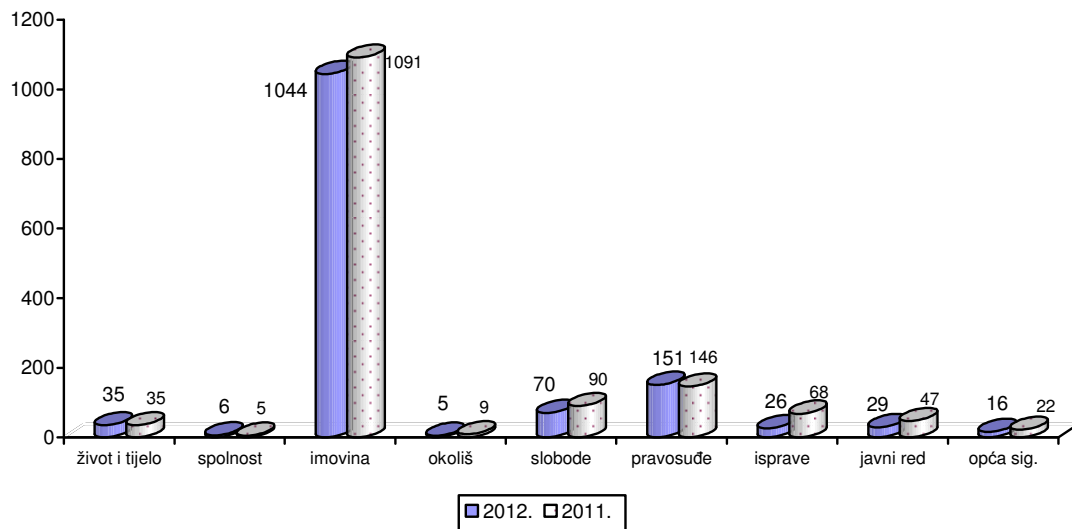
Od broja kaznenih djela općeg kriminaliteta 487 kaznenih djela je bilo po poznatom počinitelju, a u 1052 kaznena djela počinitelji su bili nepoznati. Naknadno su otkriveni počinitelji za 371 kazneno djelo ili 35,3%, a otkriveni su i počinitelji 27 kaznenih djela iz ranijih razdoblja.

Ukupna razriješenost kaznenih djela općeg kriminaliteta iznosi 57,5%, a u 2011. godini je iznosila 65,4%.

Materijalna šteta pričinjena kaznenim djelima općeg kriminaliteta (bez kaznenih djela na štetu maloljetnika) iznosi 8.970.893,00 kune, a za kaznena djela su prijavljena 604 počinitelja.

U strukturi kaznenih djela općeg kriminaliteta ukupno je: 1044 kaznena djela protiv imovine, 151 kazneno djelo protiv pravosuđa, 70 kaznenih djela protiv slobode i prava, 35 kaznenih djela protiv života i tijela, 29 kaznenih djela protiv javnog reda, 26 kaznenih djela protiv vjerodostojnosti isprava, 16 kaznenih djela protiv opće sigurnosti, 6 kaznenih djela protiv spolnosti i 5 kaznenih djela protiv okoliša.

Struktura općeg kriminaliteta u 2012. i 2011. godini



Kaznena djela protiv života i tijela

U 2012. godini Policijska uprava je zabilježila 35 kaznenih djela protiv života i tijela jednako kao i u 2011. godini.

Od broja kaznenih djela ukupno je: 1 ubojstvo, 3 pokušaja ubojstva (u 2011. godini 4 pokušaja ubojstva i 1 pokušaj teškog ubojstva), 1 prouzročenje smrti iz nehaja, 3 kaznena djela nanošenja tjelesnih ozljeda i 27 kaznenih djela nanošenja teških tjelesnih ozljeda.

Kaznena djela protiv imovine

Kaznena djela protiv imovine su najbrojnija kaznena djela općeg kriminaliteta. U 2012. godini zabilježena su 1044 kaznena djela ili 47 kaznenih djela manje u odnosu na 2011. godinu. U ukupnom broju kaznenih djela općeg kriminaliteta kaznena djela protiv imovine čine 67,8%.

Od ukupnog broja kaznenih djela 89 kaznenih djela je bilo po poznatom počinitelju, a 955 kaznenih djela po nepoznatom počinitelju. Naknadno su otkrivena 293 kaznena djela ili 30,7%, a 662 kaznena djela su ostala nerazriješena. Tijekom godine naknadno su otkriveni počinitelji za 27 kaznenih djela koja su u ranijim razdobljima evidentirana kao kaznena djela s nepoznatim počiniteljima.

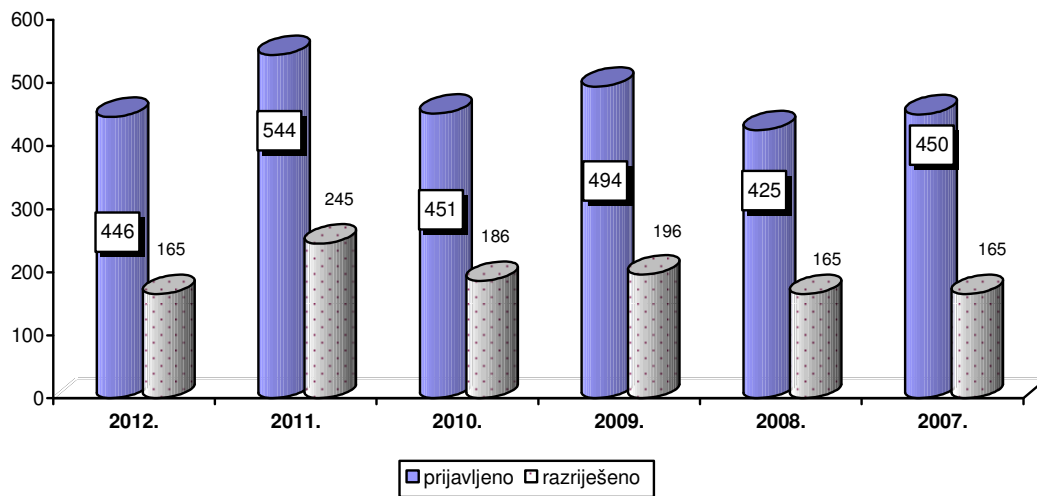
Ukupna razriješenost kaznenih djela protiv imovine iznosi 39,2%, a u 2011. godini je iznosila 48,7%.

U kaznenim djelima protiv imovine najbrojnije su teške krađe koje čine 42,7% ukupnog broja kaznenih djela.

Prema mjestu izvršenja značajan broj provalnih krađa izvršen je u obiteljske kuće i stanove (129), vikendice (45), prodavaonice (44), kioske (22), motorna vozila (18), ugostiteljske objekte (15), te dječje vrtiće i škole (5).

Ukupna razriješenost teških krađa iznosi 37%, dok je u 2011. godini iznosila 45%.

Prikaz prijavljenih i razriješenih teških krađa



Od ostalih kaznenih djela protiv imovine značajan broj pripada kaznenim djelima krađe (ukupna razriješenost iznosi 31,8%), oštećenja tuđe stvari (ukupna razriješenost iznosi 52,7%) i prijevarama (ukupna razriješenost iznosi 84,6%).

Policijska uprava je u 2012. godini zabilježila 18 razbojništava što je jednako kao i u 2011. godini. Ukupna razriješenost razbojništava iznosi 61,1%, a u 2011. godini je iznosila 66,7%.

Kaznena djela protiv slobode i prava čovjeka i građanina

Tijekom 2012. godine evidentirano je 70 kaznenih djela protiv slobode i prava što je za 22,2% manje u odnosu na broj evidentiranih kaznenih djela u 2011. godini. U ovoj grupaciji kaznenih djela 94,3% ukupnog broja kaznenih djela čini kazneno djelo prijetnje.

Kaznena djela protiv pravosuđa

U 2012. godini zabilježeno je 151 kazneno djelo protiv pravosuđa što je za 3,4% više u odnosu na 2011. godinu. Od ukupnog broja kaznenih djela 98% čini kazneno djelo izigravanja zabrana iz sigurnosnih mjera i pravnih posljedica osude (148 kaznenih djela ili 10 kaznenih djela više u odnosu na 2011. godinu).

Kaznena djela protiv pravosuđa čine 9,8% od ukupnog broja kaznenih djela općeg kriminaliteta.

Kaznena djela počinjena na štetu maloljetnika i djece

Na štetu maloljetnika i djece je počinjeno 157 kaznenih djela (u 2011. godini 143 kaznena djela) od čega se najveći broj kaznenih djela odnosi na nanošenje tjelesnih ozljeda (58 kaznenih djela), zapuštanje i zlostavljanje (34 kaznena djela) i povredu dužnosti uzdržavanja (32 kaznena djela).

Kaznena djela u kojima su maloljetnici počinitelji

Tijekom 2012. godine evidentirano je 175 kaznenih djela u čijem su izvršenju sudjelovala djeca i maloljetnici. U odnosu na 2011. godinu broj ovih kaznenih djela je manji i to za 3 kaznena djela.

Najveći broj počinjenih kaznenih djela su teške krađe (77), nanošenje tjelesnih ozljeda (36), krađe (30), oštećenja tuđe stvari (9), zlouporaba opojnih droga (8)...

Gospodarski kriminalitet

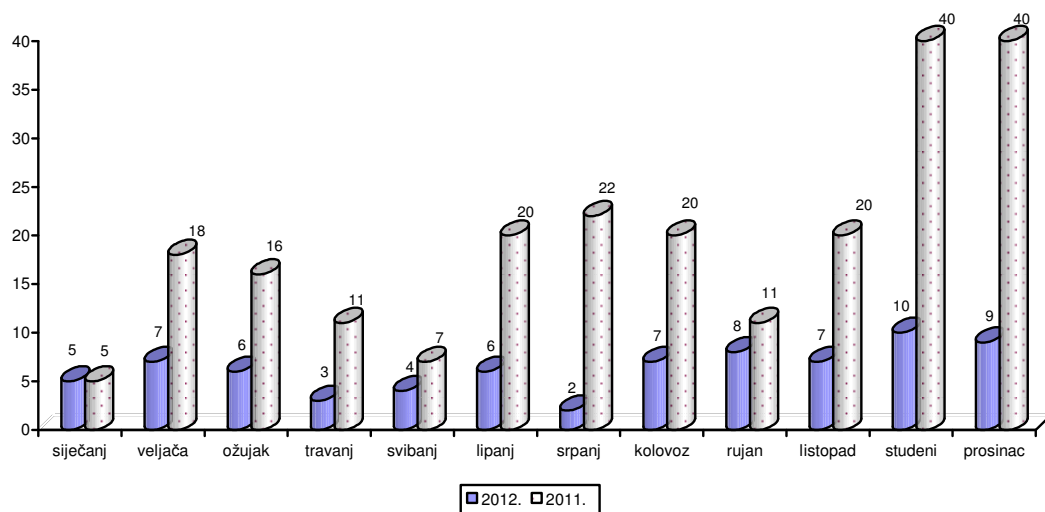
Iz oblasti gospodarskog kriminaliteta Policijska uprava je u 2012. godini obradila 74 kaznena djela što je u odnosu na 2011. godinu smanjenje za 156 kaznenih djela ili 67,8%.

Od broja kaznenih djela 52 su bila po poznatom počinitelju, a 22 kaznena djela po nepoznatom počinitelju. Operativnim radom policijskih službenika počinitelji su naknadno otkriveni u 20 kaznenih djela, a za 2 kaznena djela počinitelji su ostali nepoznati.

Ukupna razriješenost kaznenih djela gospodarskog kriminaliteta iznosi 97,3%.

Materijalna šteta pričinjena kaznenim djelima gospodarskog kriminaliteta iznosi 27.216.804,00 kune, a za kaznena djela je prijavljeno 70 počinitelja od čega je 5 pravnih osoba.

Prikaz kaznenih djela gospodarskog kriminaliteta u 2012. i 2011. godini



Organizirani kriminalitet

Tijekom 2012. godine Policijska uprava je evidentirala 21 kazneno djelo organiziranog kriminaliteta što je u odnosu na 2011. godinu smanjenje za 1 kazneno djelo. Ukupna razriješenost kaznenih djela organiziranog kriminaliteta iznosi 90,5%.

Za kaznena djela organiziranog kriminaliteta prijavljeno je 12 osoba.

U kaznenim djelima organiziranog kriminaliteta najbrojnije je kazneno djelo nedozvoljenog držanja oružja i eksplozivnih tvari (9 kaznenih djela), te kazneno djelo protuzakonitog prebacivanja osoba preko državne granice (6 kaznenih djela).

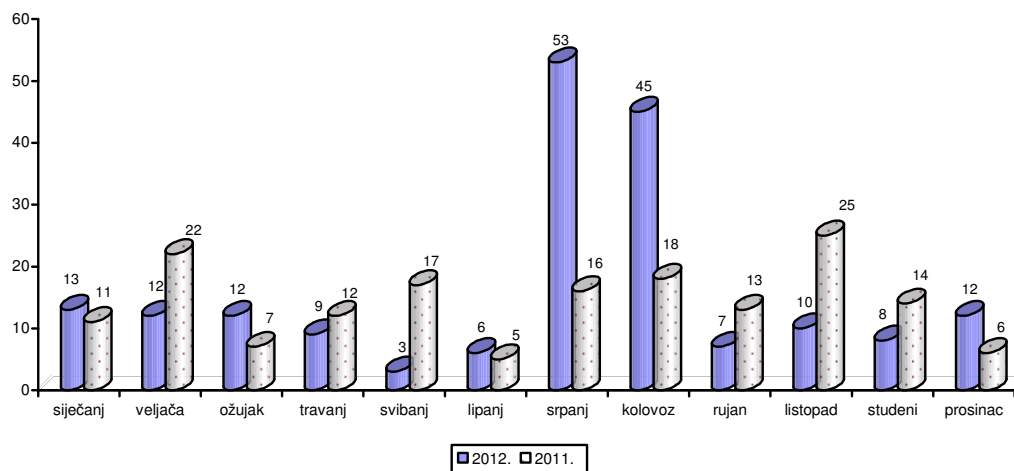
Zloupotreba opojnih droga

U 2012. godini evidentirano je 190 kaznenih djela zloupotrebe opojnih droga što je u odnosu na 2011. godinu povećanje za 24 kaznena djela ili 14,5%.

Ukupna razriješenost kaznenih djela iznosi 98,4%, a za kaznena djela je prijavljeno 111 počinitelja.

Zapljenama su izuzete značajne količine opojne droge i to: 13261,2 g marihuane, 4223 komada lijekova sa liste opojnih droga, 308 stabljika biljke cannabis, 112 g smole cannabis, 14 cannabis sjemenki, 6,6 g amfetamina, 6 metadona, 5 g kokaina, 1,5 g heroina i 1 ecstasy.

Prikaz kaznenih djela kaznenih djela zloupotrebe opojnih droga u 2012. i 2011. godini



Terorizam i ekstremno nasilje

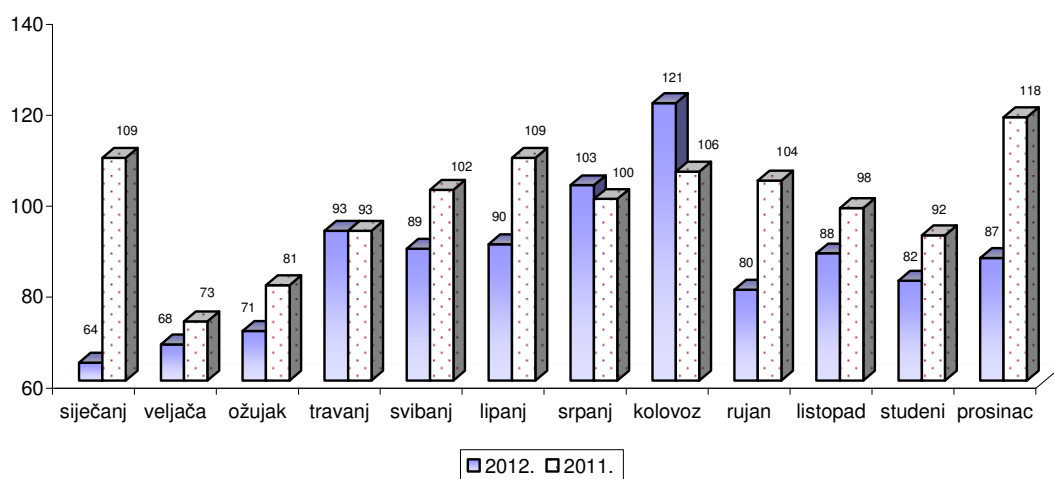
U 2012. godini evidentirano je 1 kazneno djelo „širenja lažnih i uznemirujućih glasina“ čiji je počinitelj ostao nepoznat, dok su 2011. godini zabilježena 3 kaznena djela.

SIGURNOST PROMETA

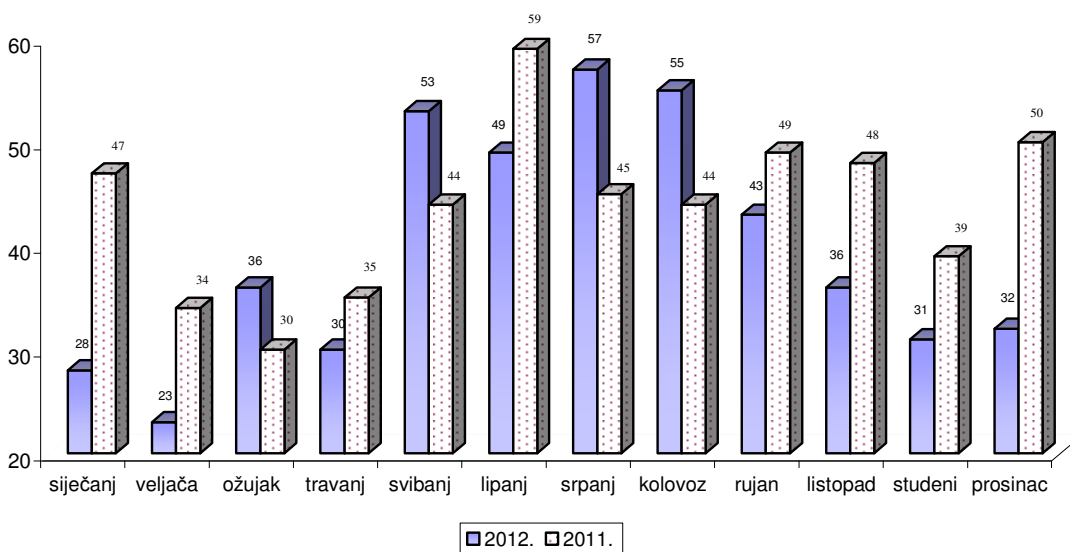
Tijekom 2012. godine na području Policijske uprave brodsko-posavske dogodilo se 1036 prometnih nesreća od kojih je 17 nesreća ili 1,6% s poginulim osobama, 456 nesreća ili 44% s ozlijeđenim osobama i 563 prometne nesreće ili 54,3% s materijalnom štetom.

U odnosu na 2011. godinu ukupan broj prometnih nesreća je manji za 149 nesreća ili 12,6%. Smanjen je i broj nesreća s poginulim osobama za 8 nesreća ili 32%, s ozlijeđenim osobama za 43 nesreće ili 8,6%, te s materijalnom štetom za 97 nesreća ili 14,7%.

Prometne nesreće



Prometne nesreće s nastradalima

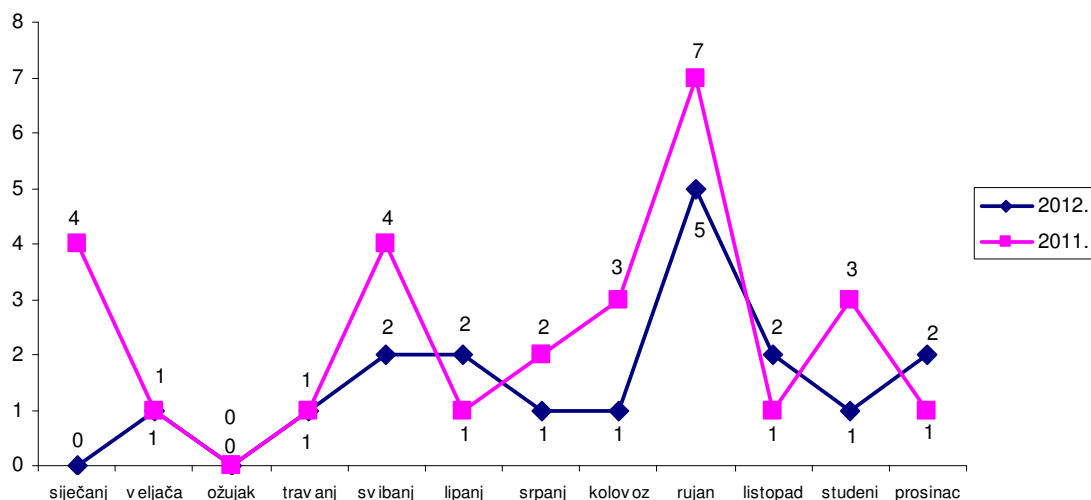


U prometnim nesrećama je poginulo 18 osoba, od kojih je 12 preminulo na mjestu gdje se dogodila prometna nesreća, 1 osoba je preminula pri prijevozu do bolnice, a 5 osoba je preminulo u roku 30 dana od dana kad se dogodila prometna nesreća.

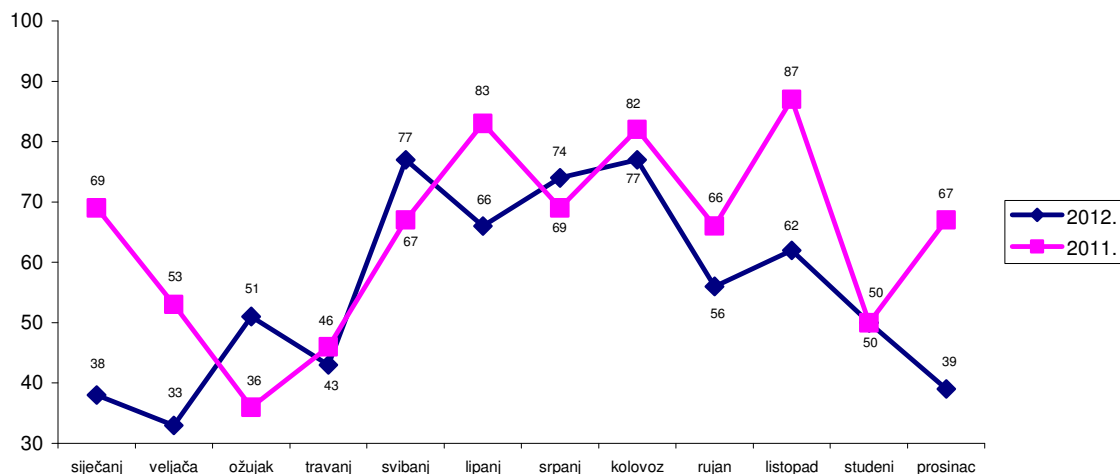
Poginulo je 6 vozača osobnih automobila, 2 vozača teretnih automobila, 2 vozača bicikla, 1 vozač traktora, 1 vozač motocikla, 4 pješaka i 2 putnika u osobnim automobilima.

U prometnim nesrećama 123 osobe su zadobile teške tjelesne ozljede, a 543 osobe su zadobile lakše tjelesne ozljede. U odnosu na 2011. godinu broj poginulih osoba je smanjen za 10 osoba ili 35,7%, a broj ozlijeđenih osoba za 109 osoba ili 14,1%.

Poginuli u prometnim nesrećama



Ozlijeđeni u prometnim nesrećama

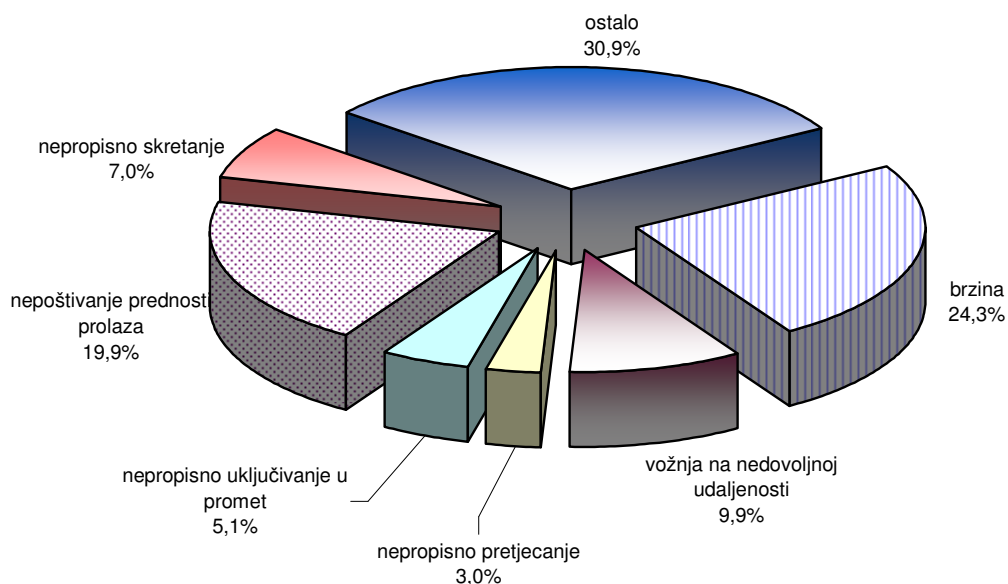


Prema danima u tjednu najviše se prometnih nesreća dogodilo subotom (186), zatim petkom (163), četvrtkom (154) i nedjeljom (138). Najviše osoba stradalo je subotom (134) od kojih su 2 osobe poginule, a 132 su ozlijeđene, zatim nedjeljom (106) od kojih su 2 osobe poginule, a 104 su ozlijeđene, te petkom (102) od kojih su 4 osobe poginule, a 98 je ozlijeđeno.

Prema značajkama ceste, od ukupno 1036 prometnih nesreća u 2012. godini, 574 nesreće su se dogodile na ravnom cestovnom potezu, 124 na T raskrižju, 99 na četverokrakom raskrižju, 99 u zavoju, 50 na parkiralištu, 16 na pješačkom prijelazu itd.

Prema vrstama prometnih nesreća, najviše se nesreća s nastradalim osobama dogodilo prilikom slijetanja vozila s kolnika i to 115 nesreća uslijed kojih je poginulo 8 osoba, a 145 osoba je ozlijeđeno.

Najčešće okolnosti koje su prethodile prometnim nesrećama s nastradalim osobama su u pogreškama vozača zbog nepropisne i neprilagođene brzine i to u 115 nesreća uslijed kojih je poginulo 5 osoba, a 162 su ozlijeđene. Zbog nepoštivanja prednosti prolaza dogodile su se 94 nesreće, zbog vožnje na nedovoljnoj udaljenosti 47 nesreća, nepropisnog skretanja 33 nesreće, nepropisnog uključivanja u promet 24 nesreće, te zbog nepropisnog pretjecanja 14 nesreća.



Od ukupno 684 nastradale osobe stradalo je 44 djece u dobi do 14 godina starosti dok je prošle 2011. godine u prometu nastradalo 49 djece. Teško je ozlijeđeno 4 djece, a lakše ozljede je zadobilo 40 djece.

U prometnim nesrećama je sudjelovalo 2617 sudionika od čega su 1594 vozača, 959 putnika i 64 pješaka. Pod utjecajem alkohola je u trenutku prometne nesreće bilo 226 vozača (prošle godine 240), 6 putnika i 5 pješaka.

Iz oblasti prometa je sankcionirano 22.059 prekršaja, što je za 14,5% manje nego u 2011. godini.

Zbog neprilagođene brzine policijski službenici su sankcionirali 10.451 prekršaj, što je u odnosu na 2011. godinu manje za 13,8%, a zbog upravljanja vozilom pod utjecajem alkohola je sankcionirano 1487 prekršaja, što je za 14,2% manje prekršaja nego u prošloj godini.

JAVNI RED I MIR

U 2012. godini je zabilježeno 846 prekršaja protiv javnog reda i mira u kojima je sudjelovalo 1180 osoba. U odnosu na 2011. godinu bilježi se smanjenje broja prekršaja za 12,5%.

Svađom i vikom na javnim mjestima je počinjeno 237 prekršaja, a tučnjavom 267 prekršaja. U ovim prekršajima ukupno je sudjelovalo 796 prekršitelja od kojih je u trenutku činenja prekršaja 246 bilo pod utjecajem alkohola.

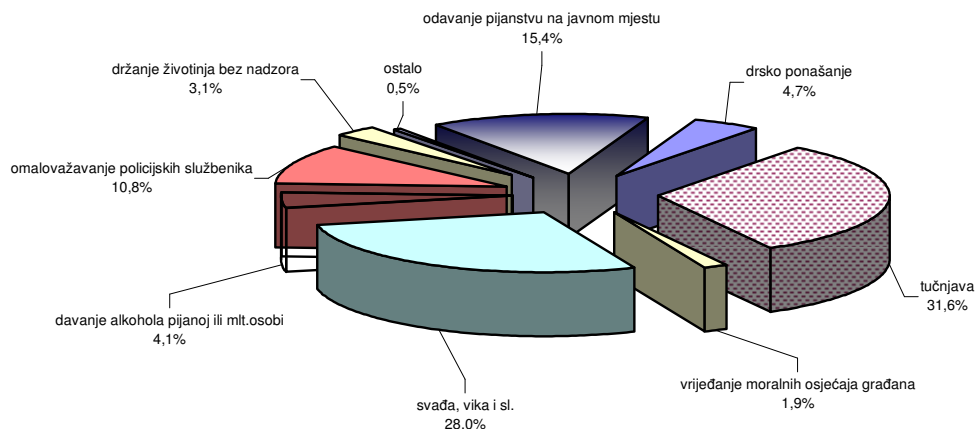
Odavanje pijanstvu na javnom mjestu zabilježeno je u 130 slučajeva, a u odnosu na prošlu godinu manje ih je za 31,9%. Zabilježen je 91 slučaj omalovažavanja policijskih službenika, 40 slučajeva drskog ponašanja, u 35 slučajeva alkoholno piće je davano osobama koje su već bile pod utjecajem alkohola ili maloljetnim osobama, 26 slučajeva držanja životinja bez nadzora, 16 slučajeva vrijeđanja ili omalovažavanja moralnih osjećaja građana itd.

Prema mjestu izvršenja, 491 prekršaj je počinjen na ulici i trgu, 153 prekršaja u ugostiteljskim objektima, 7 u željezničkom prometu, 4 na javnom skupu, i 191 prekršaj na drugim mjestima.

Pojedinačno je počinjeno 620 prekršaja, 164 prekršaja su počinile udružene dvije osobe, a 62 prekršaja su počinjena u grupi tri i više osoba.

Pod utjecajem alkohola ukupno je počinjeno 477 prekršaja, što je za 60 prekršaja ili 11,2% manje u odnosu na prošlu godinu.

Prekršaji iz Zakona o prekršajima protiv JRM



SIGURNOST DRŽAVNE GRANICE

Tijekom 2012. godine na području Policijske uprave brodsko-posavske zabilježeno je prometovanje 11.991.674 osobe, što je smanjenje za 9,5% u odnosu na 2011. godinu.

Od ukupnog broja prelazaka, evidentirano je 4.547.633 prelaska državljana Republike Hrvatske i 7.444.041 prelazak stranih državljana.

Promatrajući prometovanje vozila zabilježeno je ukupno: 3.728.565 osobnih vozila što je za 12,7% manje nego u 2011. godini, 389.900 teretnih vozila što je povećanje za 4,4%, te 58.496 autobusa što je u odnosu na 2011. godinu smanjenje za 2,5%.

Na graničnim prijelazima odbijeno je 1729 ulaza strancima u Republiku Hrvatsku (2011. godine odbijeno je 1959 ulaza), te 493 izlaza od kojih se 97 odnosi na odbijanje izlaza strancu.

U 2012. godini odbijeno je i 888 ulaza vozila i 283 izlaza vozila (2011. godine 848 ulaza i 308 izlaza).

Promet putnika i vozila

